

ประกาศแจ้งโปรแกรมเสริมการเรียนที่บ้าน ชั้นเตรียมอนุบาล และอนุบาลปีที่ 1

วันที่ 11-29 มกราคม 2564

เนื่องจากสถานการณ์การระบาดของโรคโควิด-19 ในขณะนี้ กระทรวงศึกษาธิการได้ประกาศเลื่อนการเปิดเรียนเป็นวันที่ 1 กุมภาพันธ์ 2564 ดังนั้นก่อนที่โรงเรียนจะเปิดเรียน เพื่อช่วยให้การเรียนต่อเนื่องและทบทวนความรู้วิชาภาษาอังกฤษให้นักเรียน โรงเรียนจะจัดโปรแกรมเสริมการเรียนที่นักเรียนสามารถเรียนได้จากบ้าน สำหรับนักเรียนระดับเตรียมอนุบาล และอนุบาลปีที่ 1 ระหว่างวันที่ 11 - 29 มกราคม 2564

1. เนื่องจากการเรียนออนไลน์ไม่เหมาะสมสำหรับเด็กเล็ก โรงเรียนจึงจัดกิจกรรมการเรียนที่เหมาะสมกับนักเรียนระดับชั้นเตรียมอนุบาลและอนุบาลปี 1 ให้นักเรียน โดยจะจัดทำเป็นคลิปวิดีโอวิชาภาษาอังกฤษ ซึ่งเด็กๆสามารถดูได้ทางยูทูป BBS Kindergarten YouTube channel – **'My Kindergarten Journal'** นักเรียนสามารถดูเวลาไหนก็ได้ตามความสะดวก โดยโรงเรียนจะจัดทำคลิปให้สัปดาห์ละ 3 วัน คือ วันจันทร์ วันพุธและวันศุกร์ ท่านผู้ปกครองสามารถดูวิธีการเข้าไปดูคลิปได้จากคำแนะนำที่แนบมา
2. เนื้อหาของบทเรียนจะเป็นหัวข้อเดียวกันกับเรื่องที่เด็กๆเรียนในห้องเรียน ซึ่งจะบูรณาการวิชาภาษาอังกฤษ คณิตศาสตร์และวิทยาศาสตร์ภาคภาษาอังกฤษ
3. โรงเรียนจะจัดใบงานเพิ่มเติมเกี่ยวกับเรื่องที่เรียน สำหรับให้นักเรียนนำไปทำที่บ้าน จึงขอให้ท่านผู้ปกครองมารับใบงานที่โรงเรียนได้ตั้งแต่วันที่ 8 มกราคม 2564 เป็นต้นไป และจะส่งใบงานให้ท่านผู้ปกครองทางอีเมลด้วย

หากท่านผู้ปกครองต้องการรายละเอียดเพิ่มเติม ขอความกรุณาติดต่อแผนกธุรการ

แผนกธุรการ

โทรศัพท์: 02 690 3471 or 081 901 4725 (วันจันทร์–วันศุกร์ เวลา 08:00-15:00น.)

Email: info@bbs.ac.th

คำแนะนำในการดาวน์โหลดใบงาน

ผู้ปกครองนักเรียนชั้นเตรียมอนุบาลและอนุบาลปีที่ 1 สามารถดาวน์โหลดใบงานบทเรียนได้จากอีเมล โดยใช้อีเมลของนักเรียนที่โรงเรียนสร้างให้ ถ้าผู้ปกครองต้องการดาวน์โหลดใบงาน กรุณาปฏิบัติตามขั้นตอนต่อไปเพื่อเข้าอีเมล และดาวน์โหลดใบงาน

STEP 1 ไปที่เว็บไซต์ของโรงเรียน: www.bbs.ac.th ลงชื่อเข้าใช้ด้วย ชื่อผู้ใช้และรหัสผ่านของนักเรียน ถ้าไม่ทราบกรุณาติดต่อแผนกธุรการ



Log in here

STEP 2 เมื่อเข้าไปในเว็บไซต์ของโรงเรียนแล้ว ท่านผู้ปกครองจะเห็นอีเมลและรหัสผู้ใช้ของนักเรียน สำหรับเข้าไปใช้ Google Mail (ตามตัวอย่างด้านล่าง)

For your exclusive access to BBS Google Meet online lessons,
please use your personal login details below:

E-mail : xxxx@bbs.ac.th
Password: xxxxxxxx

Some helpful links:

[How to access BBS Google Classroom \(Thai Version\) - Manual](#)
[How to access BBS Google Classroom \(Thai Version\) - Video](#)
[How to access BBS Google Classroom \(English Version\) - Manual](#)
[How to access BBS Google Classroom \(English Version\) - Video](#)

[Click HERE to access your online lessons NOW!](#)

STEP 3 พิมพ์ "Google Mail Sign In" ที่ search bar แล้วคลิกที่ลิงค์ ตามตัวอย่าง

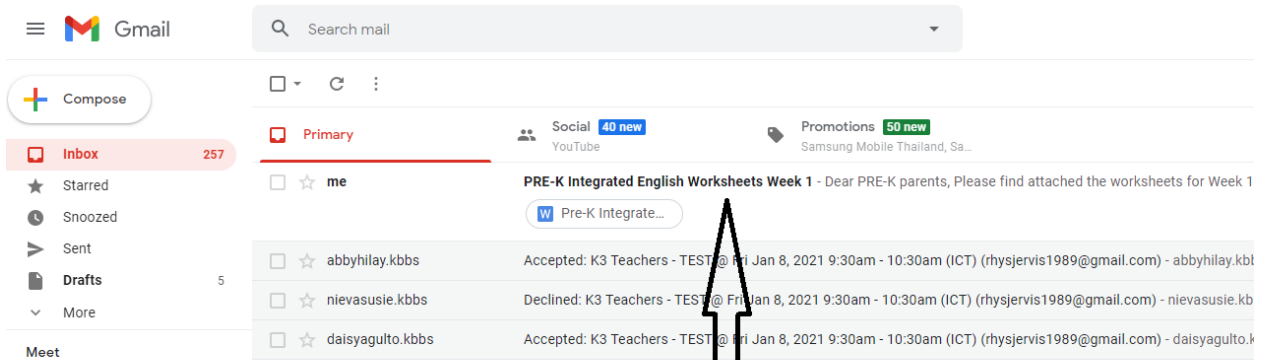
Google search results for "google mail sign in". The search bar contains "google mail sign in". Below the search bar, there are navigation icons and a search button. The results show a link to "accounts.google.com > Login" with the text "Use your Google Account - Sign in - Google Accounts". An arrow points to this link with the text "Click this link to sign in". Below the main results, there is a "และผู้ที่ยังคงค้นหา" (Also searched for) section with a table of related search terms.

และผู้ที่ยังคงค้นหา	
Gmail login	Wwww Google com co
gmail.com สมัคร	Www adssettings googl
Https support Google com accounts	โลกรพี

STEP 4 เข้า Gmail ด้วยอีเมลและรหัสผู้ใช้ตาม STEP 2 คลิกที่ปุ่มสีฟ้าเพื่อเข้า Google Mail Inbox เมื่อเข้าไปแล้วจะเห็นอีเมลที่เข้ามา ถ้าต้องการเปลี่ยนภาษา สามารถเปลี่ยนได้โดยเลือกที่ปุ่มด้านล่างซ้ายมือ

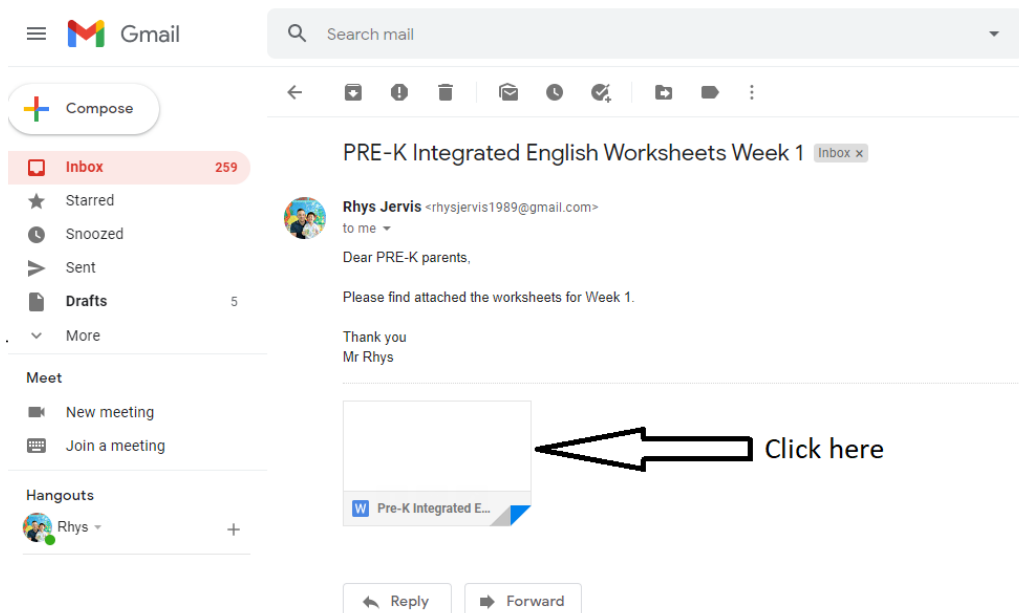
Google Mail sign-in page. The page title is "ลงชื่อเข้าใช้งาน" (Sign in) and the subtitle is "ใช้บัญชี Google ของคุณ" (Use your Google account). There is a text input field for "มีอีเมลหรือโทรศัพท์" (Have an email or phone) with a blue border. Below it is a link "หากลืมอีเมล" (Forgot email). There is a paragraph of text: "หากไม่ใช้คอมพิวเตอร์ของคุณ โฟนโทรหาเพื่อนของคุณเพื่อลงชื่อเข้าใช้แบบส่วนตัว ดูข้อมูลเพิ่มเติม" (If you don't use your computer, call a friend to help you sign in privately. See more info). There is a link "สร้างบัญชี" (Create account) and a blue button "ถัดไป" (Next). At the bottom, there is a language selector "ไทย" (Thai) with a dropdown arrow. An arrow points to the language selector with the text "To change language, click here".

STEP 5 เมื่อลงชื่อเข้าใช้ได้แล้ว หน้าจอจะแสดงตามตัวอย่างด้านล่างนี้ โรงเรียนจะส่งอีเมลและใบงาน (worksheet) ให้นักเรียนสัปดาห์ละครั้ง โดยส่งทุกวันจันทร์ อีเมลที่มาหลังสุด จะอยู่ด้านบน คลิกที่อีเมล



Click on the e-mail

STEP 6 เมื่อผู้ปกครองเปิดอีเมล จะเห็นหน้าจอด้านล่างนี้ ถ้าต้องการดาวน์โหลดใบงาน คลิก attachment แล้วกดปุ่ม download

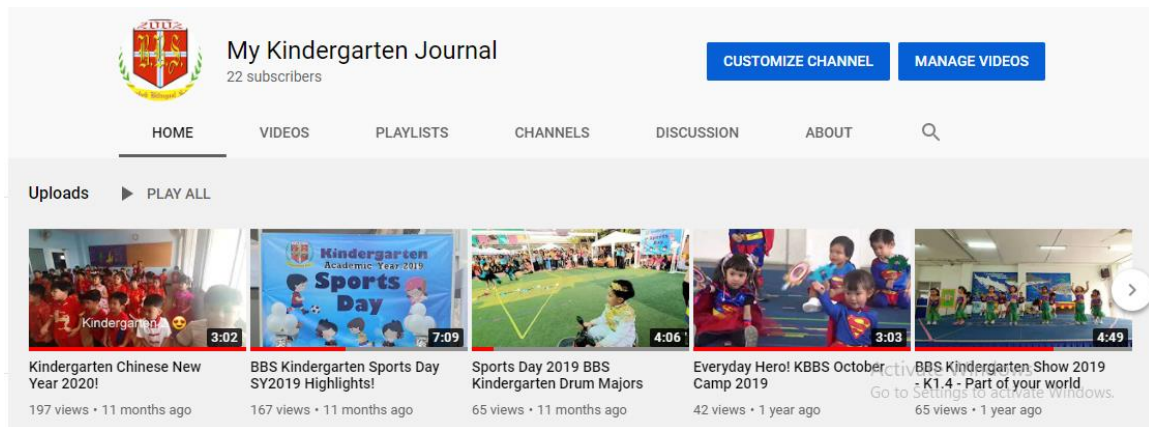


Click here

คำแนะนำในการดูคลิปวิดีโอบทเรียนในยูทูป

โรงเรียนจัดเตรียมคลิปวิดีโอบทเรียนภาษาอังกฤษให้นักเรียนชั้นเตรียมอนุบาลและชั้นอนุบาลปีที่ 1 ทุกวันจันทร์ วันพุธและวันศุกร์ ระหว่างวันที่ 11 ถึง 29 มกราคม 2564 ชื่อวิชา Integrated English ซึ่งบูรณาการ 3 วิชา คือ ภาษาอังกฤษ คณิตศาสตร์และวิทยาศาสตร์

นักเรียนสามารถเข้าไปดูคลิปวิดีโอในยูทูป ได้ที่ **'My Kindergarten Journal'** นักเรียนเลือกดูวิดีโอตามระดับชั้นเรียนของตนเอง เลือกชื่อวิชา สัปดาห์ และบทเรียน (เช่น K1 Integrated English, Week 1 Lesson 1



The screenshot shows the YouTube channel page for 'My Kindergarten Journal', which has 22 subscribers. The channel features a navigation menu with options for HOME, VIDEOS, PLAYLISTS, CHANNELS, DISCUSSION, and ABOUT. Below the menu, there is a section for 'Uploads' with a 'PLAY ALL' button. A grid of five video thumbnails is displayed, each with a title, view count, and upload date:

- Kindergarten Chinese New Year 2020!** (3:02, 197 views, 11 months ago)
- BBS Kindergarten Sports Day SY2019 Highlights!** (7:09, 167 views, 11 months ago)
- Sports Day 2019 BBS Kindergarten Drum Majors** (4:06, 65 views, 11 months ago)
- Everyday Hero! KBBS October Camp 2019** (3:03, 42 views, 1 year ago)
- BBS Kindergarten Show 2019 - K1.4 - Part of your world** (4:49, 65 views, 1 year ago)